

Z-CARD® マニュアル

2004年 3月作成
2025年 1月改定

ご注意事項

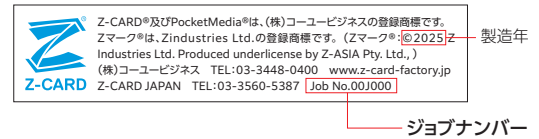
重要ですのでご発注時には注意してください。

1

ご発注に際して

1. パテントボックスを表紙または本体に必ず配置すること

- ・当社の営業担当者にご連絡の上、ジョブナンバー(管理番号)を予め取得し、製造年とともに記載してください。



Z-CARD®のパテントボックスの情報は白地に黒縁取りが標準です。
当社でジョブナンバーを入れることも可能です。

2. 色合いのご注意

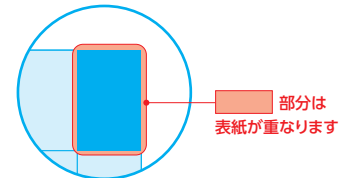
- ・表紙部にはプレスコートやPP加工をすることにより、色合いが変わりますのでご了解ください。

3. 折りのご注意

- ・印刷内容(ベタなど)により、若干の転写、また用紙の種類により紙割れが発生する場合があります。
折り位置に文字が重なると、読み辛くなりますのでご注意ください。

4. 表紙のご注意

- ・表紙サイズは本体のパネルのサイズより、一回り大きくなります。
本体の内容とかぶらないようご注意ください。
(表紙サイズ+2mmの部分には文字等を入れないでください。)



2

制作の前にご確認

1. トンボ

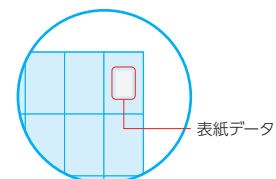
- ・表紙、本体ともに幅3mmの塗り足しを必ず付けてください。

2. 表紙

- ・CC・PPの表紙は全てR3mmの角丸で型抜きしますので、仕上がりのアタリ線は入れないでください。
※スマホサイズやCC・PP以外は、トムソン抜きや断裁角丸になります。
- ・型抜きの際の誤差に対応するため、仕上がり線の内側3mm部分には、タイトルなどの文字を入れないようにしてください。

3. 表紙の位置指定

- ・表紙を貼付する際に上下左右が判別できるよう、本体の表紙貼付位置中央に、下記の形式で表紙データを配置してください。
【実寸サイズの40%縮小/モノクロ(グレースケール)でカスミ5%程度】



3

ご入稿の前にご確認

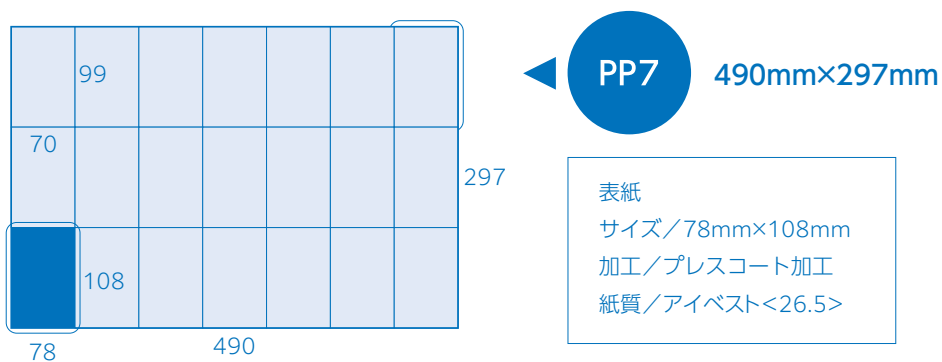
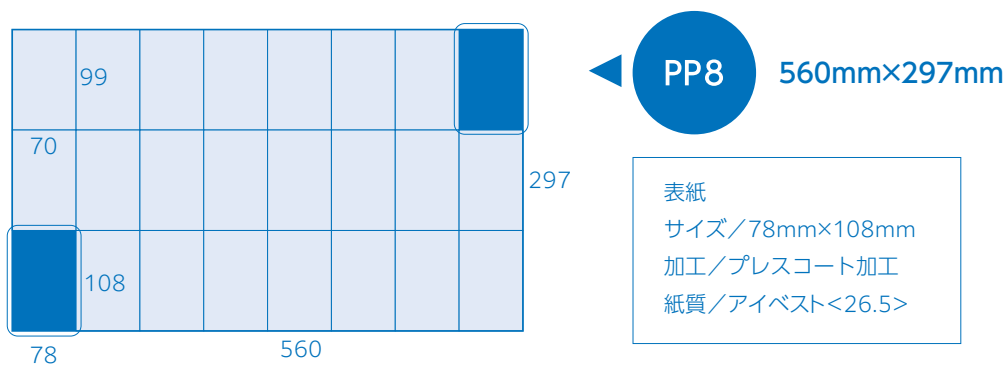
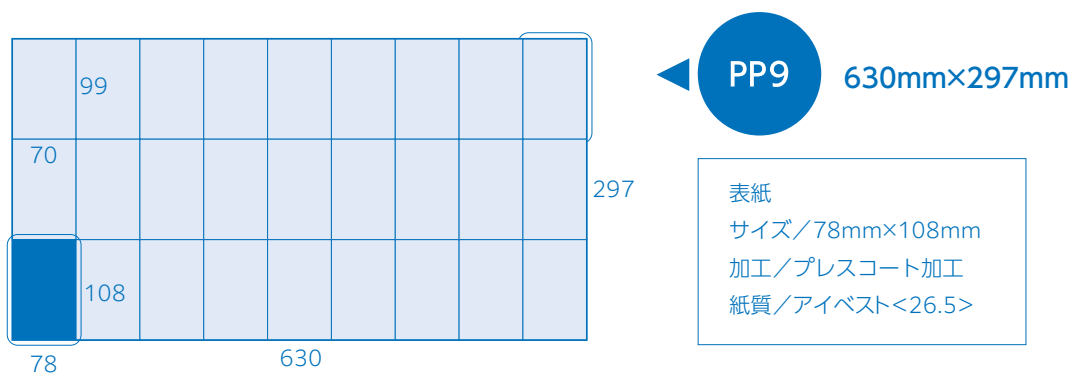
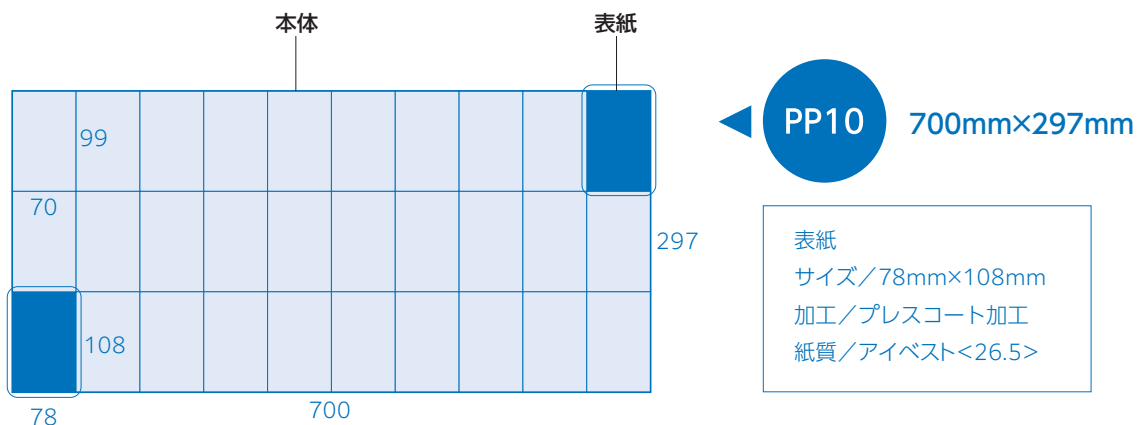
1. ご入稿時

必ず校了後の確認用PDFもしくは実寸のカラープリントをご支給ください。

<データ入稿の場合>

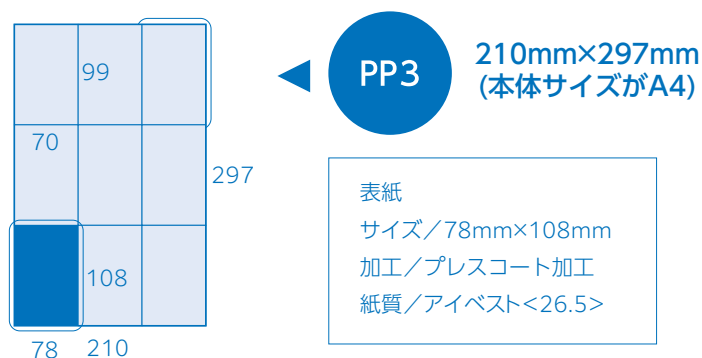
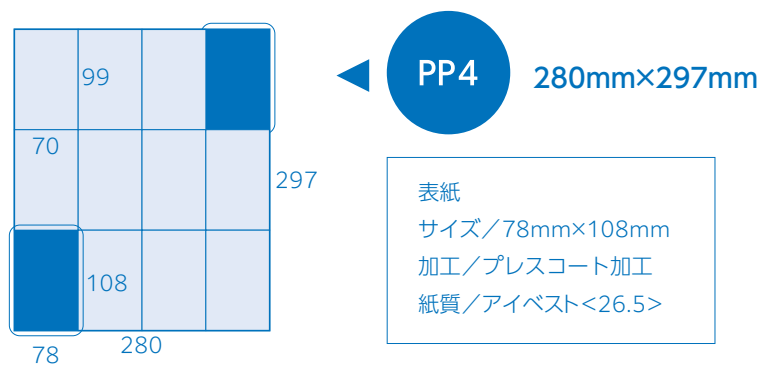
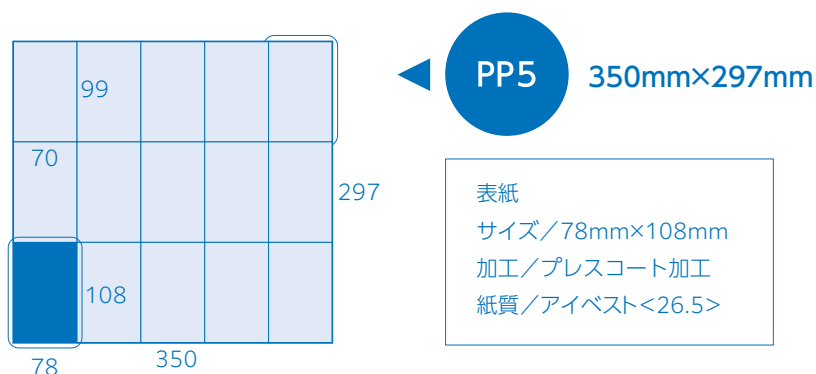
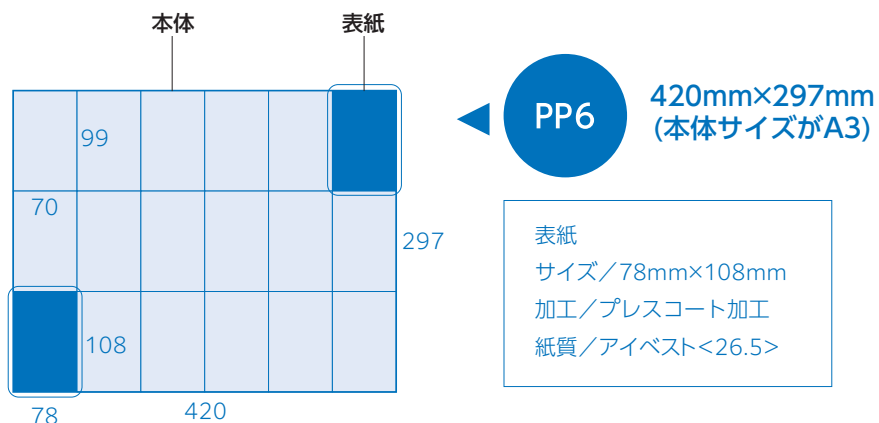
- ・Adobe Illustrator(ai形式)でご支給いただくとともに、バージョン情報をご連絡ください。
- ・文字をアウトライン化したうえで、ご支給ください。 **※eps形式はご入稿いただけません。**
- ・「ライブペイント」「クロスと重なり」機能をご使用の際は、**分割・拡張**してください。
- ・画像のカラーモードは**CMYK(単色の場合はグレースケール)**にて、埋め込みもしくはリンク画像(psd形式)をお願いいたします。**(フルカラーは原寸で350dpi推奨)**
リンク画像でご入稿の場合は、画像の添付もれ・リンク切れにご注意ください。
- ・**入稿データのファイル名は半角英数字を使用してください。(リンクされている画像も含む)**

基本仕様／パスポートサイズ(10～7パネル)



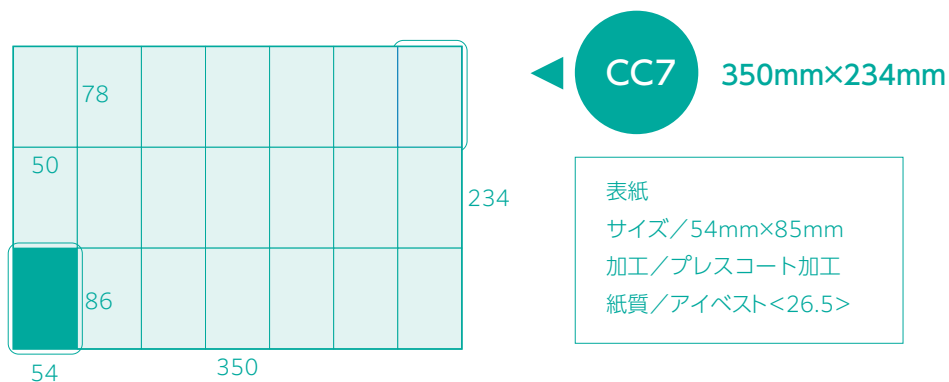
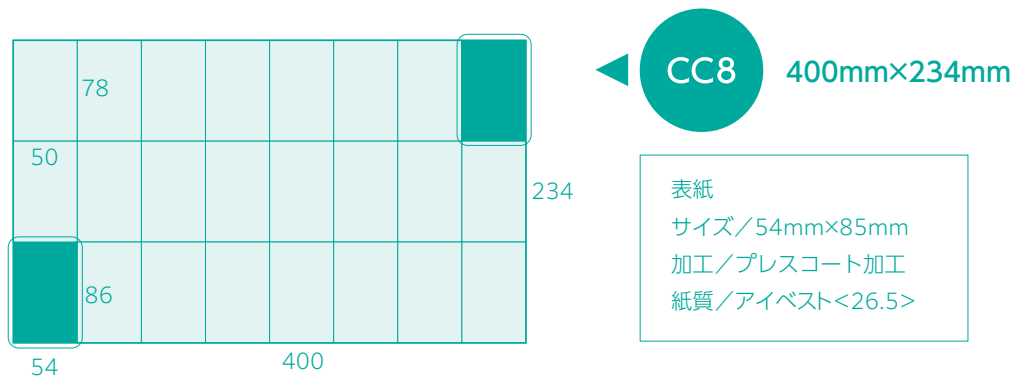
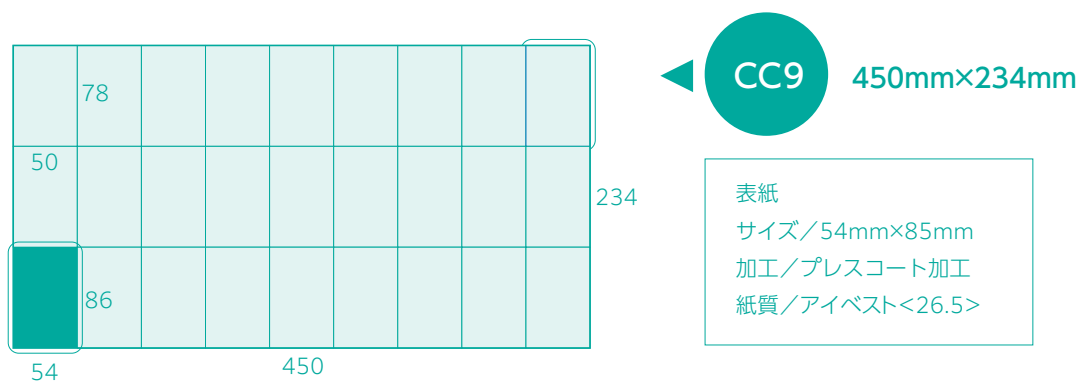
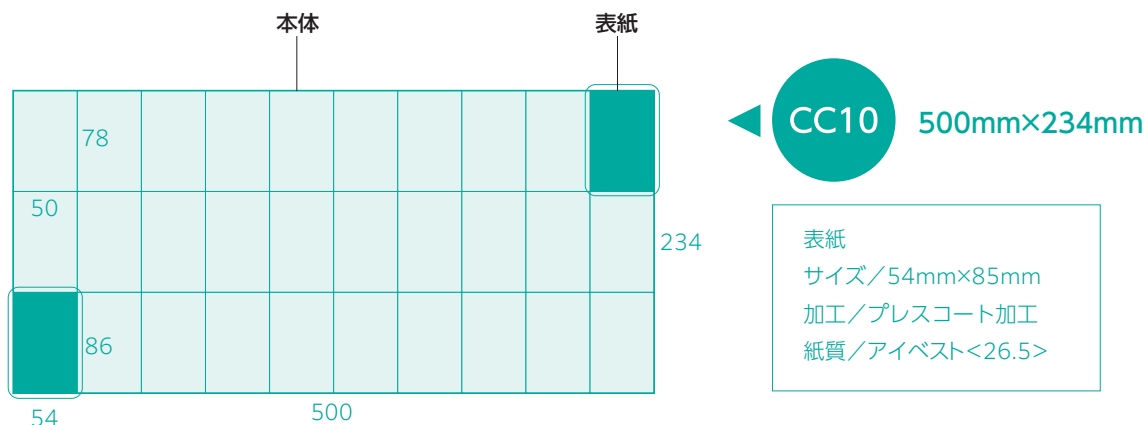
- ・基本仕様以外のサイズについては、別途お問い合わせください。
- ・表紙位置の上下を逆（左上・右下）も作成可能ですが、手作業が発生し大量制作をすることが難しいため、事前にお問い合わせください。

基本仕様／パスポートサイズ(6～3パネル)



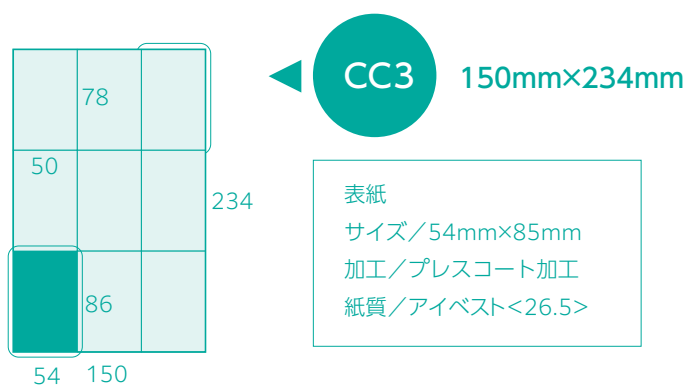
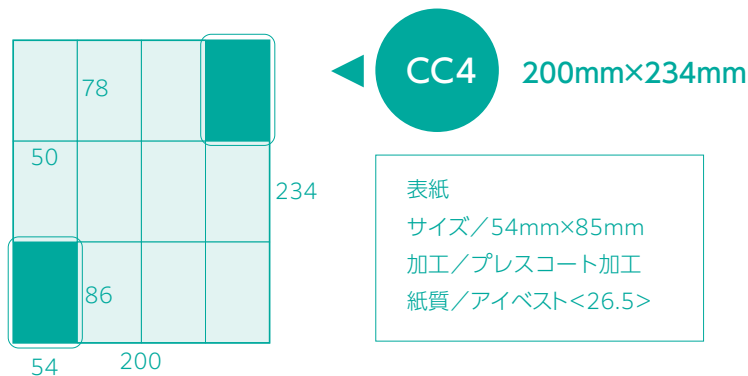
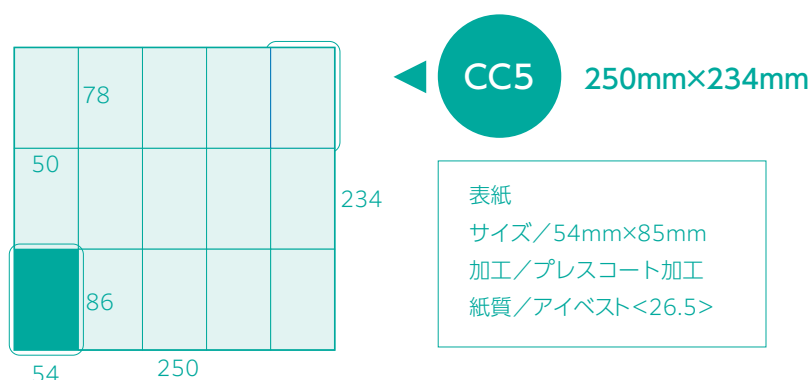
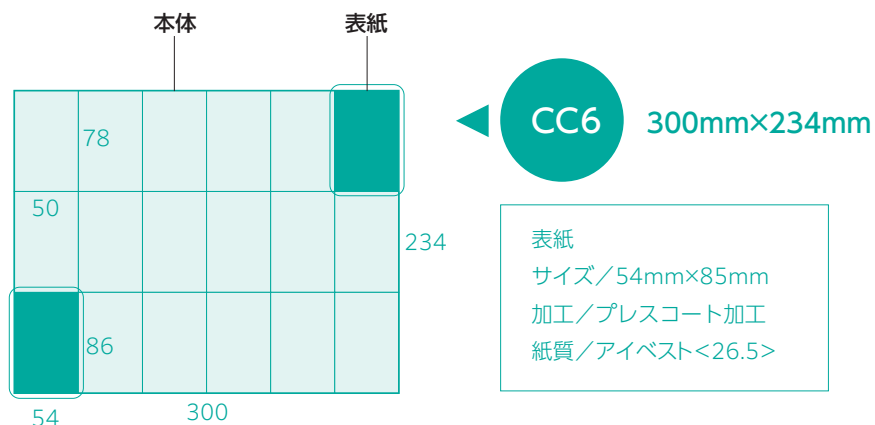
- ・基本仕様以外のサイズについては、別途お問い合わせください。
- ・表紙位置の上下を逆（左上・右下）も作成可能ですが、手作業が発生し大量制作をすることが難しいため、事前にお問い合わせください。

基本仕様／クレジットカードサイズ(10～7パネル)



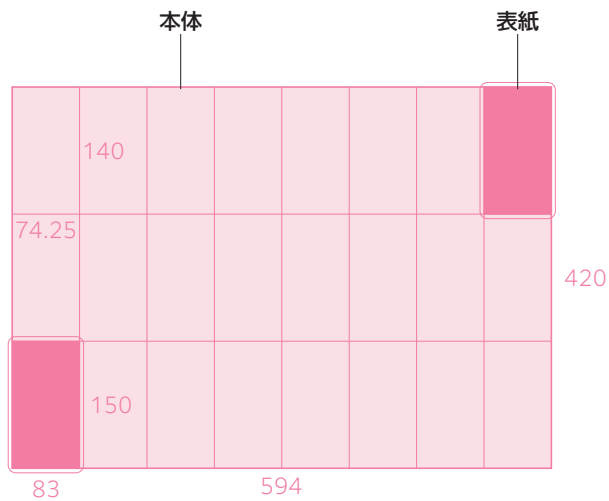
- ・基本仕様以外のサイズについては、別途お問い合わせください。
- ・表紙位置の上下を逆（左上・右下）も作成可能ですが、手作業が発生し大量制作をすることが難しいため、事前にお問い合わせください。

基本仕様／クレジットカードサイズ(6～3パネル)



- ・基本仕様以外のサイズについては、別途お問い合わせください。
- ・表紙位置の上下を逆（左上・右下）も作成可能ですが、手作業が発生し大量制作をすることが難しいため、事前にお問い合わせください。

基本仕様／スマホサイズ(8パネル) ※本体はA2サイズ(最大)



A2 594mm×420mm
(本体はA2サイズ)

表紙
サイズ／83mm×150mm
加工／プレスコート加工
紙質／アイベスト<26.5>

- ・基本仕様以外のサイズについては、別途お問い合わせください。
- ・表紙位置の上下を逆（左上・右下）も作成可能ですが、手作業が発生し大量制作をすることが難しいため、事前にお問い合わせください。